

GRIMME

Убираем с успехом!

картофеле- посадочные машины серии GL 30

Успешная посадка – успешная уборка!



С машинами типового ряда GL 30 Вы садите абсолютно правильно!

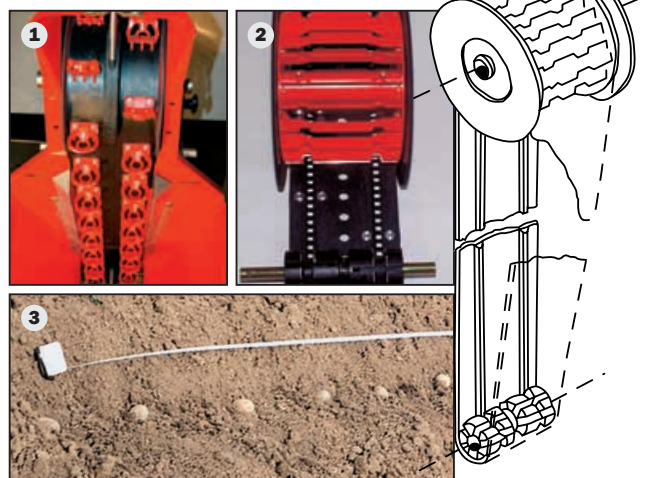

Смело начинайте посадку – с использованием инновационных высаживающих аппаратов от «Grimme», которые устанавливаются на всех картофелесажалках типового ряда GL 30. Что это значит для Вас? Извлечение пользы при использовании невероятной производительности и надёжности с обширным стандартным оборудованием!

К неповторимым детальным решениям конструкции высаживающего аппарата относятся, кроме всего прочего, возможность осуществления визуального контроля работы ложечной ленты, что позволяет высаживать картофель без пропусков даже при работе с крупным семенным материалом и проводить посадку с точным расстоянием между клубнями

в рядке. Кроме того, использование оригинальной оснастки от «Grimme» позволяет комплектовать высаживающие аппараты, а вместе с тем и всю машину, согласно вашим требованиям и запросам. Таким образом, с машинами серии GL 30, Вы садите быстро, комфортно и качественно в любых условиях работы и на любых почвах.

Серия GL 30

Среди множества других причин, существует десять основных, говорящих в пользу данного высаживающего аппарата!

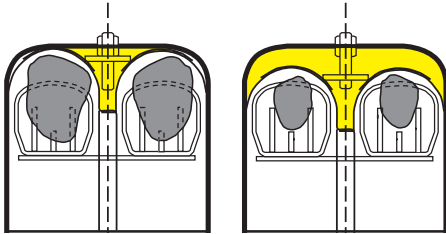


Маленькие особенности, дающие большие плюсы: Верхний большой барабан (1) гарантирует качественный захват и чёткую передачу клубней – также при посадке продолговатых сортов картофеля. Вместе с тем он обеспечивает чёткий привод и точное ведение ложечной ленты. Благодаря двум линиям направляющих выступов (2) на внутренней стороне ленты, гарантируется изменение направления её движения на верхнем барабанае (также при посадке крупного картофеля). В свою очередь нижний малый направляющий ролик (4) гарантирует быстрое открытие и тем самым точную укладку клубней в рядке (3).

- 5 Обеспечивает обзор: большое окно на высаживающем аппарате машины.
- 6 Доставка по заказу: ложечный элеватор захватывает посадочный материал из питающего отсека и бережно укладывает в почву.
- 7 Чистая работа: решётчатая заслонка (опция) – вместо сплошной заслонки – предотвращает накопление грязи в питающем отсеке и ложечках.
- 8 Просто и комфортно: ложечные ленты, посредством быстрогонягивающего устройства, могут быть натянуты или ослаблены – в короткий срок и без инструмента.
- 9 Эффективно: механический встряхиватель, устанавливаемый за ложечной лентой, предотвращает заполнение ложечек двумя клубнями.
- 10 Для любых семян – мелких, крупных, порезанных или ророщённых: благодаря использованию различных ложечек и ложечных вставок возможна посадка всех существующих сортов картофеля.

Основная комплектация

Еще один плюс для серии GL 30: обширная основная комплектация



То, что не подходит – у нас подойдет: благодаря использованию подвижных, вставок в направляющем кожухе; положение вставок регулируется в зависимости от размера картофеля.

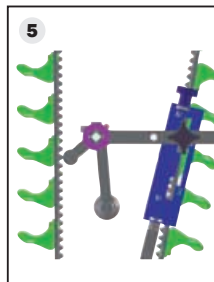




Маленькая? Большая? Огромная? Порезанная? Пророщенная? Какой посадочный материал Вы ещё используете – благодаря различным размерам ложечных вставок и ложечек от «Grimme», посадка различного размера картофеля не представляет никаких проблем.



Все под контролем: Вы в любой момент можете бросить взгляд на ложечный элеватор (1).

В лучшей форме: воронкообразный вход (2), благодаря которому гарантируется качественная посадка продолговатого и крупного картофеля.



Идеальное устройство: быстрогнотягивающее устройство (3) для расслабления, замены и чистки элеваторной ленты.

Интенсивно и надёжно: механический встряхиватель для лучшего заполнения ложечек: см. фото (4) ...

... и рис. (5).



Гарантированно плотное закрытие: большие дисковые загорточки (Ø 460 мм) (6) на подшипниках в пылезацищённом корпусе. Дальнейшее преимущество: простая регулировка.

Блестяще оснащён: плотная заслонка питающего отсека или решётка (опция) может просто открываться (7).



Просто и практично: удобно расположенный цепной привод (8) для регулировки частоты посадки в 27 ступней; установка нестандартных расстояний возможна.

Свобода выбора: массивный неподвижный бороздник – слева (9) или бороздник, связанный параллелограммом (10) с копирующим колесом (400 мм) и регулировочным винтом – справа.

Обширная программа картофелепосадочных машин от «Grimme»



1



2

GL 32 E:

Картофелесажалка, 2-рядная, облегчённое исполнение (1)

GL 32 F / GL 34 F:

Картофелесажалка, 2- или 4-рядная, с жёстким бункером (2)



3



4

GL 34 KL:

Картофелесажалка с опрокидывающимся бункером (3)

GL 34 K:

Картофелесажалка, 4-рядная, с большим опрокидывающимся бункером (4)



5



6

GL 34 T:

Картофелесажалка, 4-рядная, прицепная (5)

GL 36 T / GL 38 T:

Картофелесажалка, 6- или 8-рядная, прицепная (6)



7



8

GL 34:

«комбинация фреза-сажалка 5в1», выполняет до 5 технологических операций за один проход (7)

Выгодная комбинация:

подготовка почвы, посадка и формирование гребня за один рабочий проход (8).



9



10


GL 32 RB:

Картофелесажалка 2- или 4-х рядная с дополнительным модулем для высадки проросшего картофеля (9)

GL 30 B-серия:

Картофелесажалка для сепарированных гряд 2-х, 4-х или 6-ти рядная (10)

Сначала оборудовать – затем сажать: индивидуальная оснастка для серии GL 30



Лёгкое отключение: быстрое ручное отключение ряда с помощью фиксирующего рычага (1) (опция) или – опционального электрического отключения (2) высаживающего аппарата из кабины трактора.

Электрический встряхиватель (3) заботится о том, чтобы только один клубень оставался лежать в ложечке. Он делает возможным посадку семенного материала различных размеров без использования ложечных вставок.




Необходим для пророшеного картофеля: вибрирующая вставка для пророшеного картофеля (4) обеспечивает равномерную подачу и поддержание низкого уровня семенного материала перед ложечной лентой.

Эффективно: благодаря решетчатым заслонкам (5) питающего отсека предотвращается накопление грязи и ростков.



Наши рекомендации при посадке резанного и крупного картофеля: электрический встряхиватель дна питающего отсека (6) или решётки питающего отсека – гарантируют равномерный поток картофеля и предотвращает сводообразование.




Механически приводимы в движение заслонка или решётка (7) обеспечивают оптимальную подачу семенного материала.



Полный пакет: опционально устанавливаемый комплект для жидкостного протравливания состоит из форсунок (8), мембранного клапана, распределителя и фильтра (9).

Рыхлая почва: благодаря опциональной раме (10) с рыхлительными лапами или анкерными рыхлителями колеи (11) – с одним или двумя на колесо.

Важные сообщения: о возникновении помех информируют специальные датчики (12) (опция).



Отличный результат: формирование гребня вплоть до конца поля делает возможным гидравлическое отключение (13) высаживающих аппаратов.

Как вариант на выбор предоставлены пульт управления GBT 650 (14), терминал (16), а также оборудование с камерами и монитором (15).



Оригинальная посадочная техника от «Grimme» для традиционного возделывания с использованием 2-рядных сажалок

Оригинальная посадочная техника от «Grimme» для традиционного возделывания с использованием 4-, 6-, 8- или 12-рядных сажалок

Оригинальная посадочная техника от «Grimme» для посадки в просепазированные гряды

Программа посадочных машин «Grimme» серии GL

	рядков	прицепная	навесная	Тип бункера		Опорные колёса		Внесение удобрений	Корпус окучника вместо дискового загорточа	Гребнеобразующая плита	
				жесткий	гидравлический	серийно	опция				
GL 32 E	2	–	да	500 кг	–	2х 7.00-12 AS	2х 11.00х12 AS	–	опция	–	
GL 32 F	2	–	да	500/ 1000 кг	опция: 800 кг	2х 11.00/65-12 AS	2х 7.5х16 AS	опция	опция	опция	оснастка для пророщенного картофеля возможна
GL 34 F	4	–	да	900 кг	опция: 1200 кг	2х 11.00/65-12 AS	4х 11.00/65-12 AS	по запросу	опция	опция	
GL 34 K	4	–	да	–	1400 кг опция: 1700 кг	2х 10.00/80х12	4х 10.00/80х12	–	–	–	оснастка для пророщенного картофеля возможна
GL 34 T	4	да	–	–	3000 кг	4х 11.5/80-15.3 AS	4х 12.5/80х18 AS	опция	опция	опция	оснастка для пророщенного картофеля возможна
GL 36 T	6	да	–	–	5000 кг	4х 11.5/80-15.3 AS	4х 12.5/80х18 AS	опция	по запросу	опция	
GL 38 T	8	да	–	–	6000 кг	4х 11.5/80-15.3 AS	4х 12.5/80х18 AS	по запросу	по запросу	по запросу	
GL 312	12	да	–	–	8000 кг	8х 12.5/80х18 AS	–	–	–	–	

Для грядовой технологии

	рядков	прицепная	навесная	Тип бункера		Опорные колёса		Внесение удобрений	Корпус окучника вместо дискового загорточа	Гребнеобразующая плита	
				жесткий	гидравлический	серийно	опция				
GL 32 B	2	–	да	–	1000 кг опция: 2200 кг	2х 7.5х16 AS	2х 7.5х20 AS	по запросу	опция	серийно	оснастка для пророщенного картофеля возможна
GL 34 T	4	да	–	–	3000 кг	2х 12.5/80х18 AS	2х 12.4х24 AS	опция	опция	опция	
GL 36 T	6	да	–	–	5000 кг	4х 12.5/80х18 AS	4х 12.4х24 AS	по запросу	опция	опция	

Контактный адрес дилера «Grimme» в Вашем регионе:

Гримме завод сельскохозяйственных машин · Hunteburger Straße 32 · D-49401 Damme
Телефон +49 5491 666-0 · Факс +49 5491 666-2298
grimme@grimme.de · www.grimme.ru

GRIMME
Убираем с успехом!